

**ORLANDO DO  
ZERO:  
PLANEJANDO A  
VIAGEM PERFEITA  
PRA ORLANDO**



# INTRODUÇÃO

Meu nome é Ana Novais e sou especialista em Disney e Orlando, autora do blog [www.disneyguia.com.br](http://www.disneyguia.com.br).

Trabalhei nos parques e hotéis de Walt Disney World por quase dois anos em diversas funções, como lojas, atrações, hotéis e atendimento ao cliente (Guest Relations).

Meu último trabalho na Disney foi como **VIP Tour Guide oficial da Disney**, onde eu era responsável por criar roteiros e acompanhar famílias pelos diversos parques, com o objetivo de maximizar o tempo e evitar o máximo de filas possível.

Desde que deixei de trabalhar para o Walt Disney World, eu tenho visitado os parques todos os anos, de uma a duas vezes por ano, seja como guia de excursão ou como visitante. Fanática pelo universo Disney, são mais de 10 anos de experiência - eu adoro falar sobre este assunto e estou aqui para compartilhar o que sei com vocês!



“**Só de ler este guia  
você já está mais  
bem preparado que  
70% das pessoas  
que vão pra Orlando!**”



Esse livro tem por objetivo te dar um panorama geral da sua viagem, e o que você precisa fazer pra conseguir planejar a sua viagem dos sonhos, mesmo que você nunca tenha ido pra Orlando!

Infelizmente eu não consigo fazer caber todas as informações possíveis aqui, mas ao ler este material você já vai conseguir ter um rumo, e saber o que fazer daqui pra frente.

Você vai perceber que em vários momentos, eu referencio outros conteúdos (posts, vídeos), em que é só clicar e você vai conseguir ter informações mais completas sobre aquele assunto específico.

Porém, se você tiver interesse em um material mais completo, recomendo verificar o livro digital [Guia de Orlando](#).

## SOBRE ORLANDO

A pequena cidade de **Lake Buena Vista** é onde está localizado o Complexo Disney. É um complexo que ocupa uma área do tamanho da cidade de São Francisco que conta com 25 hotéis, 4 parques temáticos, 2 parques aquáticos, um centro de compras, um centro de eventos esportivos, entre outros.

Por isso, o que hoje conhecemos como Orlando, é uma grande área com diversos hotéis, restaurantes e atrações que compreende várias pequenas cidades, sendo as principais: Lake Buena Vista, Kissimmee, Bay Lake e a própria Orlando.



# PRINCIPAIS ATRAÇÕES DE ORLANDO

## Complexo Disney

- Parque Magic Kingdom
- Parque Epcot
- Parque Hollywood Studios
- Parque Animal Kingdom
- Parque Aquático Blizzard Beach
- Parque Aquático Typhoon Lagoon
- Centro de Compras e Restaurantes Disney Springs



## Complexo Universal Studios Florida

- Parque Universal Studios Resort
- Parque Islands of Adventure
- Parque aquático Volcano Bay
- Centro de Compras e Entretenimento Citywalk



# PRINCIPAIS ATRAÇÕES DE ORLANDO

## Complexo Sea World Parks

- Parque Sea World
- Parque Bush Gardens (localizado em Tampa – a mais ou menos 1h de Orlando)
- Parque Aquático Adventure Island (também em Tampa)
- Parque Aquático Aquática
- Parque Aquático Discovery Cove

## Outras Atrações da Região

- Parques Legoland e Peppa Pig (localizados em Winter Haven, a mais ou menos 45 minutos de Orlando)
- Kennedy Space Center (localizado em Cape Canaveral, a menos de 1 hora de Orlando)

## Centros de Compras

- Shopping Florida Mall
- Shopping Mall at Millenia
- Premium Outlets International Drive
- Premium Outlets Vineland Av.
- Winter Garden Village
- The Loop Mall



## Magic Kingdom (Disney)

- Primeiro parque da Disney, inaugurado em 1971
- É o mais mágico, onde fica o **Castelo da Cinderela**, com atrações para a família toda
- Famílias com crianças pequenas – **considerar 2 dias** de Magic Kingdom
- **Show de fogos** – imperdível!
- **Principais atrações:**
  - Seven Dwarfs Mine Train
  - Space Mountain
  - Big Thunder Mountain
  - Splash Mountain
  - Piratas do Caribe
  - Haunted Mansion
  - Peter Pan
  - Personagens
  - Dumbo
  - Desfile



## EPCOT (Disney)

- Dois parques em um – agrada a adultos e crianças
- Vai passar por uma transformação total nos próximos anos
- Educativo, cultural, pólo gastronômico
- Vários festivais ao longo do ano que são incluídos no preço do ingresso

- **Principais atrações:**

- Soarin
- Test Track
- Spaceship Earth
- Encontro com Personagens
- Frozen Ever After
- Show de fogos de encerramento
- Ratatouille
- Guardiões da Galáxia
- Procurando Nemo





## Hollywood Studios (Disney)

- Terceiro parque, inaugurado em 1989
- Você entra no mundo dos filmes – Star Wars, Pixar
- Vários shows musicais
- Fantasmic – show de encerramento imperdível
- **Principais atrações:**
  - Rise of The Resistance
  - Millenium Falcon
  - Toy Story Mania
  - Slinky Dog Dash
  - Rock'n'Roller Coaster



- Tower of Terror
- Beauty and The Beast
- Personagens Pixar / Star Wars
- Mickey and Minnie's Runaway Railway
- Shows de encerramento



## Animal Kingdom (Disney)

- Inaugurado em 1998, homenageia o reino animal
- Destaque pra Pandora, World of Avatar
- Ótimo pra crianças e adultos
- **Principais atrações:**
  - Flight of Passage
  - Kilimanjaro Safári
  - Expedition Everest
  - Dinossaur
  - Kali River Rapids
  - Festival of The Lion King
  - Áreas pra ver animais
  - Rivers of Light - encerramento



## Complexo Universal Studios



- Complexo concorrente da Disney, fica próximo à International Drive
- Dois parques temáticos (**Universal Studios e Islands of Adventure**) e um parque aquático (**Volcano Bay**)
- Novo parque temático vindo em 2024/2025
- Foco em aventura – montanhas-russas, simuladores
- Área infantil nos dois parques temáticos
- Área do Harry Potter nos dois parques temáticos



## Principais atrações Universal Studios

- Simulador dos Minions
- Montanha-russa Rock It
- Montanha-russa Múmia
- Simulador Transformers
- Beco Diagonal (Harry Potter)
- Escape from Gringotts (Harry Potter)
- Área infantil
- E.T.



## Principais atrações Islands of Adventure

- Simulador Homem-Aranha
- Montanha-russa Hulk
- Montanha-russa Jurassic World
- Jurassic Park
- Hogsmeade (Harry Potter)
- Simulador Harry Potter
- Montanha-russa Harry Potter
- Personagens Marvel
- Atrações que molham



## Sea World (Sea World Parks)

- Parque com temática marinha (não é parque aquático)
- Montanhas-russas, shows e áreas pra ver animais
- Ótimo pra crianças e adultos
- **Principais atrações:**
  - Montanha-russa Manta
  - Montanha-russa Mako
  - Montanha-russa Kraken
  - Infinity Falls
  - One Ocean (Shamu)
  - Dolphin Days
  - Área infantil Vila Sésamo
  - Montanha-russa Ice Breaker



## Busch Gardens (Sea World Parks)



- Parque com temática animal do grupo do Sea World
- Fica na cidade de Tampa, a mais ou menos uma hora de Orlando
- Combinação de montanhas-russas radicais com áreas pra ver animais
- **Principais atrações:**
  - Montanha-russa Cheetah
  - Montanha-russa Montu
  - Montanha-russa Kumba
  - Montanha-russa Sheikra
  - Montanha-russa Tigris
  - Montanha-russa Iron Gwazi
  - Falcon's Fury
  - Congo River Rapids
  - Área infantil



## Legoland

- Fica na cidade de Winter Heaven, a mais ou menos uma hora de Orlando
- Mais voltado pra crianças de 3 a 10 anos
- Não abre todos os dias – consultar calendário
- **Principais atrações:**
  - Ford Driver School
  - Montanha-russa Flying School
  - Aquazone Wave Racers
  - Battle of Bricksburg
  - Beetle Bounce
  - Montanha-russa Coastersaurus
  - LEGO NINJAGO The Ride
  - Safari Trek
  - Mini mundo de Lego (Miniland)
  - THE LEGO MOVIE Masters of Flight



## PLANEJANDO A VIAGEM PERFEITA PRA ORLANDO

Como você pode ver, são **9 parques temáticos**, **6 parques aquáticos** e vários centros de compras.

Assim você já pode começar a definir quantos dias terá a sua viagem, de acordo com o que a sua família pretende visitar.

Vamos falar então sobre como começar o seu planejamento. Mas antes de falar sobre o que você deve fazer, vamos falar sobre os **erros comuns que você não pode cometer em Orlando**.





# 1 – Erros em uma viagem a Orlando

- **“Cair de paraquedas” no parque:** chegar ao parque sem ter a menor idéia do que fazer primeiro, pra onde ir, sem ter pesquisado nada sobre o parque ou sobre as atrações. Isso vai te fazer perder muito tempo, você vai pegar muito mais filas e vai se estressar à toa!
- **Dica furada do amigo:** MUITO CUIDADO com a dica do seu amigo, parente, vizinho ou aquela dica que você viu num grupo de Facebook... Muitas vezes o que funcionou pra uma pessoa não vai funcionar pra você! Uma família que viajou apenas uma vez pra Orlando em Fevereiro terá uma experiência diferente de uma família que viaja em Outubro.
- **Não agendar os parques da Disney com antecedência:** O agendamento dos parques da Disney é obrigatório e tem vagas limitadas. Não basta ter o ingresso, para entrar no parque você precisa ter o ingresso E o agendamento feito pelo site ou aplicativo da Disney!
- **Chegar sem uma programação / roteiro:** Ter um roteiro pronto é ESSENCIAL pro sucesso da sua viagem. As pessoas acham que é muito difícil, não têm experiência com isso, ficam inseguras por não conhecer Orlando e acabam não fazendo um roteiro. Mas calma que eu vou te ajudar com essa parte! Não é tão difícil assim, só depende de você seguir as orientações aqui.


“*Lembre-se que em Orlando o seu tempo passa em dólares!*”

**Vamos ver então como montar a sua programação de viagem!**


## 2 – Escolha quando viajar e por quantos dias

A primeira decisão a ser tomada é **em que mês você vai viajar e quantos dias vai ficar** em Orlando. O calendário abaixo mostra um panorama geral da lotação média dos parques durante o ano.


JANEIRO




FEVEREIRO



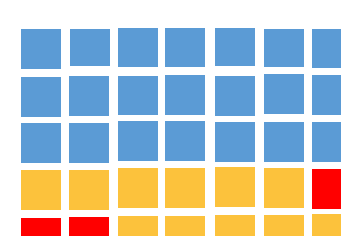
MARÇO



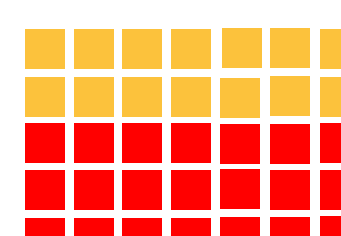
ABRIL




MAIO



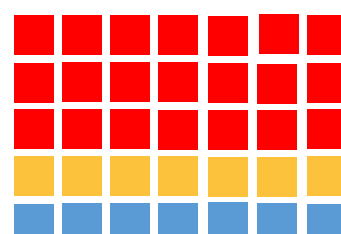
JUNHO




JULHO



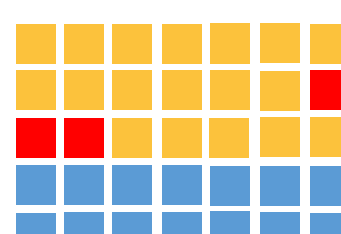
AGOSTO



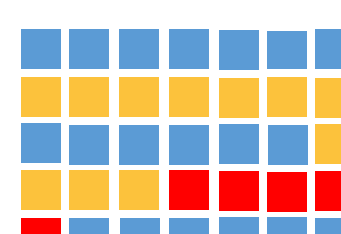
SETEMBRO



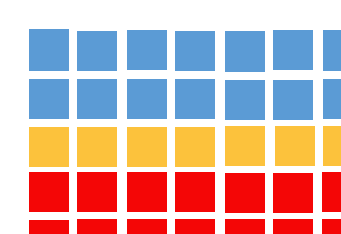
OUTUBRO



NOVEMBRO



DEZEMBRO



## Entendendo o Calendário

Esse calendário dá uma idéia geral da lotação durante o ano para que você possa escolher as suas datas.



**LOTAÇÃO MÉDIA**

**\$ PREÇOS MENORES**



**LOTAÇÃO ALTA**

**\$ PREÇOS MODERADOS**



**LOTAÇÃO MUITO ALTA**

**\$ PREÇOS MAIS CAROS**

**Com as datas definidas, você já pode comprar suas passagens aéreas e reservar o seu hotel.**

Para passagens aéreas, recomendo o site [PassagensPromo](#). Eles pesquisam os menores valores de passagem e muitas vezes têm preços menores que o site oficial da Cia Aérea. E o atendimento ao cliente deles é FENOMENAL! Já comprei várias vezes com eles recomendo muito!

Para o hotel, recomendo pesquisar no [Booking](#). Os preços lá geralmente são muito bons, você consegue ler a opinião de outras pessoas que já se hospedaram no hotel e em muitos casos você pode reservar com cancelamento grátis até a data da viagem.



## 2 – Escolha quais parques quer visitar

Agora que você já sabe as datas da sua viagem e já sabe as melhores épocas pra viajar, é hora de decidir exatamente quais parques e atividades você vai visitar, baseando no perfil da sua família e nos dias disponíveis que você tem.

Você precisa decidir **quantos parques vai visitar, se vai repetir parque, se vai reservar dias pra compras, se vai a parques aquáticos**, etc. Agora também é o momento de definir em qual parque ir em cada dia. Você precisa fazer isso por 3 motivos:

- Para evitar ir ao parque mais cheio naquele dia
- Para agendar os restaurantes que você quer ir baseado no parque que você está e evitar trajetos longos de um lugar pro outro
- Para comprar os ingressos e fazer os seus agendamentos dos parques (importantíssimo).



## Escolhendo o melhor dia pra cada parque

Dicas pra fazer uma programação mais eficiente e menos cansativa:

- **Intercalar parques grandes com parques menores ou dias de compras/dias livres** – Não colocar parques grandes em sequência, como o Epcot logo após o Magic Kingdom por exemplo
- **Parques que você consegue terminar cedo pra intercalar com parques grandes:** Sea World, Islands of Adventure, Animal Kingdom (se tiver chegado bem cedo), parques aquáticos
- **De Agosto a Dezembro:** cuidado com dias que o Magic Kingdom fecha mais cedo por causa das festas de Halloween e Natal (só quem tem ingresso da festa pago à parte pode ficar até o show de fogos)
- **Reservas de restaurante / Bibidi Bobidi Boutique são prioridade:** se você faz muita questão de almoçar no Castelo da Cinderela, por exemplo, e só tem vaga em um dia específico, esse dia deve ser o do Magic Kingdom
- **Conferir calendário e horário de funcionamento de cada parque** (conferir de novo próximo à viagem) – Os parques podem alterar o horário de funcionamento (abrir mais cedo ou fechar mais tarde) então sempre confira os horários de funcionamento uma ou duas semanas antes da sua viagem.



## Montando a sua programação de viagem

- Quantos dias livres você tem? (sem contar chegada e saída)
- Quantos dias pra compras / outras atividades e quantos dias pra parques
- Quais certezas você tem (Harry Potter, Star Wars, restaurantes)
- Pesquisar sobre os parques, atrações de cada parque
- Decidir quais são os melhores pra sua família
- Priorizar – não vai dar pra fazer tudo!



## 3 – Pense nas refeições e faça as reservas necessárias

Esse momento é muito importante, principalmente se você pretende fazer alguma refeição mais completa dentro dos parques, como as **refeições com personagens**, por exemplo. Elas são muito populares e em alguns casos você vai precisar reservar com **60 dias de antecedência** para garantir uma vaga. Por isso é tão necessário já se planejar antes.

Os únicos restaurantes que você precisa agendar com antecedência são os considerados **Table Service, aqueles com serviço de garçom ou buffet** (incluindo todas as refeições com personagens). Já os restaurantes Quick Service, ou seja, serviço de balcão, que servem lanches rápidos, não necessitam de reserva antecipada.

Na hora de reservar o restaurante, você precisará deixar um **cartão de crédito como garantia**. Nada será cobrado do seu cartão.

Você só será cobrado se não cancelar a reserva e não aparecer no restaurante, nesse caso, a taxa cobrada é de 10 dólares por pessoa. Se você for ao restaurante no horário agendado, pode pagar lá mesmo, com a forma de pagamento que preferir. **O único restaurante em que você precisa pagar antes é o Cinderella's Royal Table.**



## Ingressos

Agora que você já sabe exatamente quais parques você vai visitar, já dá pra comprar os ingressos. **Recomendo fazer a compra mais ou menos 3 meses antes da viagem.**

O gasto com ingressos dos parques será um dos maiores da sua viagem, por isso, tomar a decisão certa com relação aos ingressos pode **te ajudar a economizar bastante dinheiro!** Então, é importante você saber alguns detalhes importantes sobre os ingressos:

- **Validade.** Para os ingressos Disney, você precisa marcar uma data inicial em que os ingressos começam a valer e a validade depende de quantos dias de ingresso você comprou. Parece confuso mas não é e [esse post explica tudo com mais detalhes.](#)



**COMPRE SEUS INGRESSOS NO DISNEY GUIA**



**CLIQUE AQUI**





## Ingressos

COMPRE SEUS INGRESSOS NO DISNEY GUIA



CLIQUE AQUI



- **Todos os ingressos são Pessoais e Intransferíveis.** Isso quer dizer que, quando você usa seu ingresso pela primeira vez, precisa colocar seu dedo na catraca e a catraca “tira uma foto do seu dedo”. Assim, se outra pessoa tentar usar o seu ingresso, ao colocar o dedo na catraca a entrada não será permitida.
- **Dias x Visitas.** Na maioria dos casos os ingressos são vendidos para dias de parque, e não por visitas. Quer dizer que se você for ao Magic Kingdom naquele dia, pode sair e voltar quantas vezes quiser do Magic Kingdom neste dia. Existe uma exceção a essa regra quando se trata dos Parques Aquáticos da Disney, mas vou explicar melhor daqui a pouco.
- **Cada complexo tem seu ingresso.** É importante entender isso, pois muita gente tem dúvidas ao comprar os ingressos por não entender que o complexo Disney é uma empresa, o complexo Universal é outra empresa e o complexo Sea World/Busch Gardens é outra empresa. Os ingressos da Disney funcionam de uma maneira, os da Universal de outra e os do Sea World de outra.



## Ingressos Disney

**Ingresso Básico.** Permite entrar em 1 parque temático por dia. O ingresso pode ser de apenas **1 dia até 10 dias**, e quanto mais dias você tem no seu ingresso, menor é o valor que você paga por dia.

**Adicional Park Hopper** você pode entrar em quantos parques quiser no mesmo dia (válido para Magic Kingdom, Hollywood Studios, Epcot e Animal Kingdom).

**Adicional Parques Aquáticos** você pode entrar em um parque temático por dia, como no ingresso básico e ganha visitas aos 2 parques aquáticos (Blizzard Beach e Typhoon Lagoon), minigolfe e um campo de golfe de 9 buracos. A quantidade de visitas que você ganha **depende do número de dias do seu ingresso**.

**Adicional Park Hopper Plus.** Seus ingressos são park hopper e você também ganha visitas aos 2 parques aquáticos, minigolfe e um campo de golfe

## Ingressos Universal

**Single Park Admission.** Permite entrar em 1 parque temático por dia e **NÃO** permite a entrada no Hogwarts Express, a locomotiva do Harry Potter.

**Park-to-Park Admission.** Com esse ingresso você pode entrar nos dois parques no mesmo dia e pode entrar na locomotiva do Harry Potter. É o mais vendido atualmente. **No Brasil, normalmente os ingressos vendidos já são Park-to-Park.**

**Universal Explorer Ticket.** Esse é um ingresso promocional exclusivo para visitantes internacionais e não é vendido na bilheteria. Ele te dá **14 dias ilimitados nos 2 parques + Volcano Bay** (parque aquático) e nas casas noturnas do Citywalk. O custo – benefício é excelente. Porém, fique atento à validade.

## 4 – Pense no itinerário a seguir em cada parque

Agora é hora de pensar no roteiro específico de cada parque, baseando no perfil da sua família.

- Você está viajando com crianças pequenas? ([Se sim, veja essa série das melhores atrações em cada parque para crianças pequenas](#)).
- Está viajando com crianças maiores que gostam de mais emoção?

Pegue um papel e escreva as principais atrações que vocês querem ver em cada parque, como no exemplo ao lado:

### Magic Kingdom

- > Seven Dwarfs Mine Train
- > Space Mountain
- > Foto com Cinderella
- > Splash Mountain
- > Peter Pan's Flight



## Disney Genie

O Disney Genie é um programa lançado pela Disney que promete te ajudar na sua experiência nos parques.

Neste programa, 3 produtos diferentes foram lançados:

- **Disney Genie**
- **Disney Genie +**
- **Atrações avulsas no Lightning Lane**

O **Disney Genie** é um serviço gratuito de planejamento de viagens que fica dentro do aplicativo My Disney Experience.

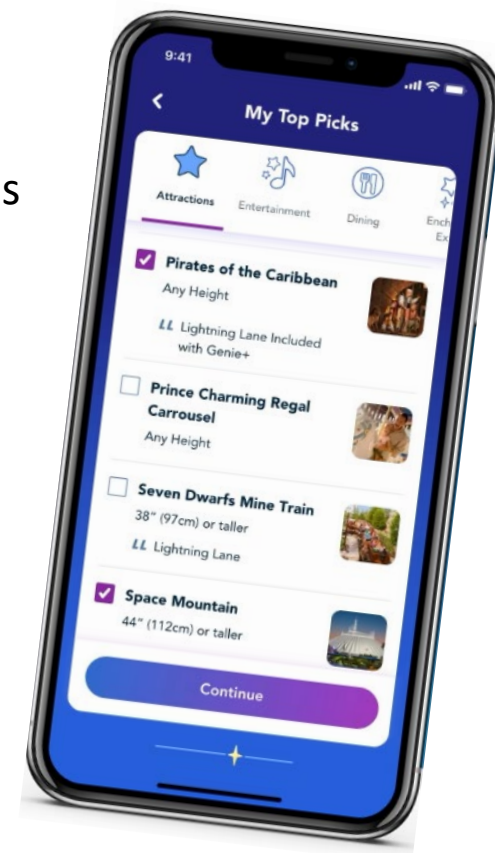
O **Disney Genie+** é um serviço pago (\$15 por dia, por pessoa) que permite que você use uma entrada Lightning Lane para contornar a fila em atrações selecionadas.

**Lightning Lane** é o novo nome da fila alternativa nas atrações, que é bem mais rápida que a fila normal. Antigamente chamada de fila de FastPass.

E **atrações avulsas** permitem que você pague para pegar uma fila mais rápida em até duas atrações de alta demanda por dia.

**E o FastPass?** O Fastpass foi descontinuado permanentemente na Disney.

Na compra do meu livro digital, [Guia de Orlando](#), você recebe também o guia completo do Disney Genie, com as melhores estratégias em cada parque para fazer valer a pena o investimento. [Clique aqui e saiba mais sobre o livro.](#)



# Atrações incluídas no Disney Genie +

	Magic Kingdom	EPCOT	Disney's Hollywood Studios	Disney's Animal Kingdom
<b>INDIVIDUAL LIGHTNING LANE</b> Purchase à la carte Max 2 different Attractions per day	Seven Dwarfs Mine Train  Space Mountain	Remy's Ratatouille Adventure  Frozen Ever After	Star Wars: Rise of the Resistance  Mickey & Minnie's Runaway Railway	Avatar Flight of Passage  Expedition Everest
<b>Disney Genie+ LIGHTNING LANE</b> Can book one at a time, throughout the day	Big Thunder Mountain Railroad Buzz Lightyear Space Ranger Spin Dumbo the Flying Elephant Haunted Mansion "it's a small world" Jungle Cruise Mad Tea Party Magic Carpets of Aladdin Mickey's PhilharMagic Monsters, Inc. Laugh Floor Peter Pan's Flight Pirates of the Caribbean Splash Mountain The Barnstormer The Many Adventures of Winnie the Pooh Tomorrowland Speedway Under the Sea ~ Journey of The Little Mermaid	Disney and Pixar Short Film Festival Journey into Imagination with Figment Living with the Land Mission Space - <b>Green &amp; Orange</b> Soarin' Around the World Spaceship Earth Test Track The Seas Nemo & Friends Turtle Talk with Crush	Alien Swirling Saucers Beauty and the Beast Live on Stage Disney Jr. Play and Dance! Frozen Sing-Along Celebration Indiana Jones Epic Stunt Spectacular* Millennium Falcon: Smuggler's Run Muppet*Vision 3D Rock 'n' Roller Coaster Slinky Dog Dash Star Tours® - The Adventures Continue The Twilight Zone Tower of Terror™ Toy Story Mania	A Celebration of Festival of the Lion King DINOSAUR It's Tough to be a Bug! Kali River Rapids Kilimanjaro Safaris Na'vi River Journey The Animation Experience Feathered Friends in Flight!

\* Essa lista de atrações pode mudar a qualquer momento, então sempre confira a lista mais atualizada quando estiver mais perto da sua viagem.

## 5 – Últimos detalhes: aluguel de carro, seguro viagem, chip de celular

Agora você já fez o principal, que é o roteiro da sua viagem. Mas não se esqueça dos últimos detalhes, como alugar carro, fazer o seu seguro viagem (importantíssimo) e comprar um chip de celular, se for o caso.

### Aluguel de Carro

Muita gente tem diversas dúvidas sobre o aluguel de carro em Orlando – se vale à pena, quais são os seguros e como funcionam, quais são as taxas extras que podem ser cobradas e como dirigir em Orlando.

Eu gosto muito de alugar carro, acho que isso te dá muita liberdade em Orlando. Mas como eu sei que esse assunto gera muitas dúvidas, preparei uma série de posts pra sanar essas dúvidas (clique para ler):

[-> Aluguel de Carro em Orlando](#)

[-> Taxas Extras no Aluguel do Carro](#)

[-> Dirigindo em Orlando](#)

Eu sei que também tem muita gente que opta por **NÃO alugar carro**, por vários motivos. Pra essas pessoas, eu fiz um post especial explicando como se virar em Orlando sem Carro, é só clicar na imagem ao lado!



## Seguro Viagem “E esse tal de seguro viagem internacional, preciso fazer mesmo?”

Muita gente me faz essa pergunta e a resposta é: **SIM, VOCÊ PRECISA FAZER UM SEGURO VIAGEM, DE MANEIRA NENHUMA VIAJE SEM SEGURO!!!**

Os custos com despesas médicas no exterior, principalmente nos Estados Unidos, são altíssimos. Uma simples consulta de dor de garganta, por exemplo, teria me custado **\$320 dólares** se eu não tivesse o seguro internacional. Se houver internação em hospital (bate na madeira), estamos falando de milhares de dólares.



O seguro que eu sempre faço e já tive a oportunidade de usar e adorei o serviço é o [Assist Card](#) (porém, recomendo comprar apenas os planos SEM FRANQUIA).

E eu sempre compro o seguro através da [SegurosPromo](#). A SegurosPromo é um comparador de seguros, que mostra valores e coberturas de várias empresas diferentes, ou seja, você pode comparar o melhor custo x benefício.

O que eu mais gostei na SegurosPromo é que eles têm um **atendimento ao cliente que dá todo o apoio e suporte antes da compra do seguro**, tirando as suas dúvidas sobre as coberturas, sobre as diferentes empresas e também ajudam caso você precise acionar a seguradora.

Clique na imagem para saber mais sobre a SegurosPromo, minha experiência com a Assist Card e um cupom de **10% de desconto** na compra do seguro.

## Chip de Celular

Eu também sempre faço questão de ter internet no meu celular lá em Orlando. Os parques da Disney tem wi-fi, é verdade, mas muitas lojas não têm e como eu faço questão de ficar conectada o tempo inteiro, sempre compro um chip de dados.

Clicando na imagem abaixo, você vai poder ler o post onde eu falo quais são as opções chip disponíveis e qual é a que eu uso e recomendo.

Eu recomendo a empresa abaixo e você, como meu leitor, terá **10% de desconto**:

[Viaje Conectado](#) – Cupom: **DISNEYGUIA10**





## Aprenda Mais: Guia de Orlando

Até agora, você teve uma visão geral do que precisa fazer para montar o seu roteiro de viagem.

Mas eu sei que planejar uma viagem pra Orlando é complexo e você precisa de muito mais detalhes e informações para poder tirar o máximo proveito da sua viagem. Então, se você quiser se aprofundar no assunto, recomendo dar uma olhada no [Guia de Orlando](#).

Infelizmente eu já vi famílias terem péssimas experiências em Orlando simplesmente porque chegaram lá sem ter se planejado antes, sem ter pesquisado sobre os locais que iriam. **Essas pessoas pegaram filas gigantescas, pagaram caro pra comer mal, não viram as melhores atrações e ficaram exaustos em uma viagem que mal aproveitaram...** E eu fico triste em saber o quão frequente essa situação acontece.

O Guia de Orlando foi criado pra evitar que esse “pesadelo” aconteça com a sua família. **Esse é o Guia mais completo e prático que você vai encontrar na internet.** Lá eu consegui colocar todas as informações que você precisa pra fazer o seu roteiro, evitar filas, economizar e ter uma viagem dos sonhos!

[Saiba mais detalhes sobre o Guia de Orlando aqui.](#)



## Considerações Finais

Chegamos ao final desse livro e o objetivo era te dar uma visão geral do que você precisa fazer pra conseguir montar o seu planejamento e espero ter conseguido esclarecer algumas das suas dúvidas.

Mas eu sei que planejar a viagem dos sonhos, a viagem PERFEITA pra Disney envolve uma infinidade absurda de informações que infelizmente não caberiam aqui nesse livro. Por isso, te convido a **me acompanhar nas minhas mídias sociais**, onde eu estou sempre respondendo dúvidas e dando as mais variadas dicas relacionadas a uma viagem a Orlando. São elas:



[Instagram.com/anovais\\_orlando](https://www.instagram.com/anovais_orlando)



[Facebook.com/anovais](https://www.facebook.com/anovais)



Fique ligado na sua caixa de e-mails!



[Youtube.com/anovais](https://www.youtube.com/anovais)



Entre no nosso grupo no Telegram:  
<https://t.me/anovaisorlando>

